

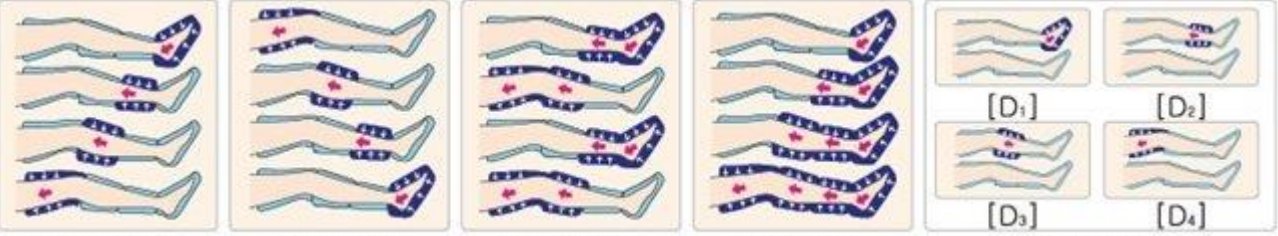


MODÈLE	Pressothérapie Power Q1000 Premium	
<p>PRINCIPALES CARACTÉRISTIQUES TECHNIQUES:</p> <ul style="list-style-type: none"> • Alimentation 220-240 V 50/60 Hz • Consommation de puissance 53W • Temps réglable 5÷99 minutes • Pression réglable 0÷240 mmHg ±20% • Écran graphique LCD • 6 programmes • 9 niveaux de vitesse du flux d'air • 6 intervalles du temps de pompage • Poids: 2 Kg 		
<p>Les applications principales sont:</p> <ul style="list-style-type: none"> • Lymphœdème / Hématomes • Compression passive dans des pathologies veineuses • Arthrite rhumatoïde • Drainage du bras à la suite d'une mastectomie • Traitement des hématomes à la suite d'interventions de chirurgie esthétique • Traitement anti-cellulite au stade initial • Prophylaxie post-opératoire après interventions sur thrombose veineuse 		
<p>Power Q1000 Premium est le nouveau système de pressothérapie avec 4 chambres de compression idéal pour le traitement chez soi avec caractéristiques très performants :</p>		
<ul style="list-style-type: none"> • Réglage de la pression pour chaque chambre de compression. • Mémorisation des paramètres • Réglage de la vitesse du flux d'air (5,7,9,11,13,15,17,19,21 sec) • Réglage de l'intervalle du temps de pompage (5,10,15,20,25,30 sec) • 6 modalités de pompage des chambres (modA₁, modA₂, modB, modC, modeD, mode E(A₁+C)) 		
		
<p>POWER Q1000 Premium favorise la circulation sanguine grâce à son action de pompage et augmente la pression des tissus musculaires qui est indispensable pour le traitement des œdèmes et des autres pathologies des membres inférieures et supérieures.</p>		

Power Q1000 Premium existe en 5 versions différentes selon le contenu:

- **POWER Q1000 Premium TOT** – appareil de pressothérapie comprenant corps de machine, double jambière à 4 chambres de compression chacune, tuyau de raccordement à 2 dérivation, 2 semelles pressothérapie, tuyau de raccordement à 1 dérivation, brassière, bande abdominale, connecteur pour la thérapie simultanée des membres inférieurs et de la zone abdominale.
- **POWER Q1000 Premium LEG2-ABD** – appareil de pressothérapie comprenant corps de machine, bande abdominale, tuyau de raccordement à 1 dérivation, double jambière à 4 chambres de compression chacune, tuyau de raccordement à 2 dérivation, connecteur pour la thérapie simultanée des membres inférieurs et de la zone abdominale.
- **POWER Q1000 Premium LEG2** – appareil de pressothérapie comprenant corps de machine, double jambière à 4 chambres de compression chacune, tuyau de raccordement à 2 dérivation, 2 semelles pressothérapie.
- **POWER Q1000 Premium LEG1** – appareil de pressothérapie comprenant corps de machine, jambière individuelle, tuyau de raccordement à 1 dérivation.
- **POWER Q1000 Premium ARM1** – appareil de pressothérapie comprenant corps de machine, brassière, tuyau de raccordement à 1 dérivation.

En outre, sont disponibles en accessoires les extenseurs pour jambières, (pour cuisses larges) et le connecteur pour la thérapie simultanée des membres inférieurs et de la zone abdominale .

Mesures des accessoires

Jambière

- *Longueur près de 76 cm (d'extrême supérieur au talon)*
- *Circonférence cuisse près de 65 cm*
- *Circonférence cheville près de 38 cm*

Brassière

- *Longueur près de 86 cm*
- *Circonférence biceps près de 50 cm*
- *Circonférence poignet près de 36 cm*

Bande abdominale

- *Longueur près de 136 cm*
- *Hauteur près de 46 cm*
- *Tour de taille près de 55-110 cm (small) ou 80-125 cm (large)*

Power Q1000 Premium est un dispositif médical certifié de la classe IIa (CE1023 en accord avec MDD 93/42/CEE).